Multiple-function Face Mask and small objects sterilizer (instructions)

Model No.: TC-ST05 SPM900

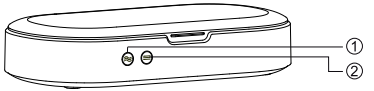

1 Aromatherapy switch

2 Sterilization switch

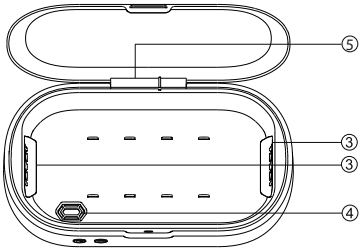

5 Power input

3 Ultraviolet tube

4 Aromatherapy liquid inlet

Introduction to functions of the device

(Please provide 5V/1A supply input to the device at the time of use;
the device does not have a built in battery)

In order to start the sterilization with the UV C radiation, press the sterilization key.
The sterilization is active only when the box lid is closed.
Start of sterilization is indicated by the buzzer (one beep) and blue diode being turned on.

The sterilization time is 10 min. The end of sterilization is indicated by the buzzer (two beeps) and blue diode being turned off. In case of face mask sterilization it is recommended to sterilize the mask in two cycles; first on one side; and second on the other side of the mask.

In order to start the aromatherapy, press the aromatherapy key. Start of aromatherapy is indicated by the buzzer (one beep) and green diode being turned on. The aromatherapy time is 10 min.
The end of aromatherapy is indicated by the buzzer (two beeps) and green diode being turned off.
The essence oil box is inside the chamber and its volume is about 4 drops.

Considerations

Sterilization and aromatherapy function may be used at the same time.

Please use the original power supply line. The non-original power supply line may affect the sterilizer's normal operation.

You may select the external Micro USB power adaptor. The input current is not less than 1A. Otherwise, it will affect the sterilizer efficiency.

The amount of essence oil added to essence oil box should not exceed 4 drops. Please use the plant essential oil or other non -corrosive liquid to avoid damage to the equipment.

CORRECT POSITION

with GVS FFP3/N99 mask

with GVS Elipse P3/P100 filters

Description

The product is multiple-function face masks and small object sterilizer and is provided with the function of sterilization and aromatherapy. Utilization of ultraviolet radiation kills bacteria, virus, etc. on various objects.

Dose of the UV C radiation provided in 10 min is able to deactivate MS 2 bacteriophage, Escherichia coli, Tritirachium album, Staphylococcus aureus and other common microorganisms. The sterilization efficiency reaches more than 99%.

The product is provided with two ultraviolet germicidal lamps. Therefore, the ultraviolet ray can cover the top surface and bottom surface of the sterilizing object at the same time.

Ultraviolet radiation is safe sterilization method and is widely used in many fields, such as food industry, medicine, pharmaceutical, chemical engineering, electronic, etc.

CE FC RoHS

Pass the test and certification of CE
Pass the test and certification of RoHS
Pass the test and certification of FCC

Applicable scope

Most of the small articles, such as face masks, mobile phones, bluetooth earphone, underwear, gauze mask, socks, watches, toothbrush, jewelry, keys, etc

Package contents

Sterilizer, instructions, External USB power line, Mobile phone cleaning cloth.

Specification and parameters

Rated input: DC 5 V / 1 A
Sterilization power: 1.5 W
Aromatherapy power: 1 W
Maximum power: 2 W
Working temperature: -10° C +45° C

Ultraviolet wavelength: 253.7 nm
Net weight: 250 g
Gross weight: 600 g
Boundary dimension: 231 x 127 x 47 mm
Internal dimension: 199 x 105 x 30 mm

Product LifeCycle : Maximum usage for LED lamp box is 5,000 hours

CAUTION

When Product damage may occur
if the instruction are violated

After purchasing this product, safety education must be conducted for children.

Do not look directly at the UV lamp inside the product.

Do not allow water or moisture to enter the product.

Do not use in direct sunlight, heat, or damp places.

Please keep the product clean.

This product is not waterproof. Do not wash or wipe with a wet mop.

Do not shock or disassemble the product.

Do not use the product near flammable substances such as paint, or spray.

Safety education for children

1. After purchasing this product, safety education must be conducted for children.
2. When opening and closing the box, gently open and close the door.
3. Do not allow infants or children to soak in water or use it as a toy of curiosity.
4. Ultraviolet sterilization lamp may be activated if the product malfunction or if box is open. In this case, do not look directly at the sterilization lamp.
5. Not to disassemble or throw the product, safety education is conduct for children.

Warning

Violation of instructions may result in serious injury or product damage.

1. Do not use this product except for sterilization purposes.
2. If there is any problem with the operation using the product, do not disassemble the product and contact GVS for processing before using it.
3. Use a Micro 5Pin dc adapter (5Vdc/1A) with CE certification. (explosion or fire risk).
4. If the product is damaged, please contact GVS S.p.A. or consult a certified engineer.
5. Do not use dc adapters above 5V, even if they are CE certified.(especially for high-speed chargers, excessive voltage and current will cause the risk of product damage or fire).

GVS Filter Technology

The GVS Group is one of the world's leading manufacturers of microfiltration devices. GVS Filter Technology produces a wide range of filters and components, including GVS innovative in-house filtration media development, covering many applications in the Healthcare & Life Sciences, Energy & Mobility and Health & Safety sectors.

GVS design and manufacture in several worldwide locations products for Safety to meet the most stringent controls to ensure that the products conform to the required standards throughout the world.

Our technology supports life and guarantees safety in the most critical environments

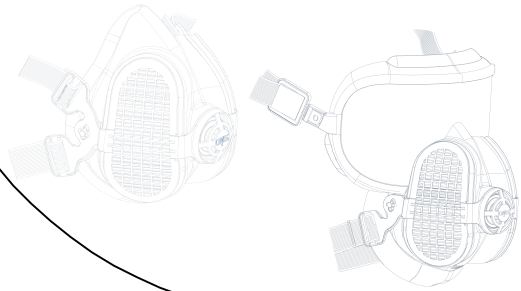

www.gvs.com

GVS S.p.A. - Via Roma, 50
40069 Zola Predosa (Bologna) - Italy
Tel. +39 051 6176311
e-mail: gvs@gvs.com

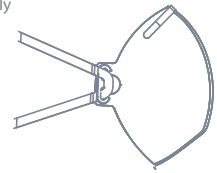

Sterilizzatore multifunzione per mascherine e piccoli oggetti (istruzioni)

Model No.: TC-ST05 SPM900

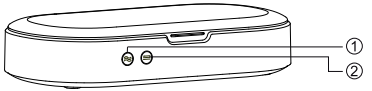

1 Interruttore per aromaterapia

2 Interruttore per sterilizzazione

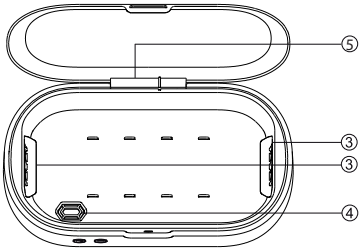

5 Presa di alimentazione

3 Tubo ultravioletto

4 Ingresso liquido per aromaterapia

Introduzione al funzionamento del dispositivo

(Durante l'uso, il dispositivo deve essere alimentato a 5V/1A in quanto non dispone di batteria integrata)

Per avviare la sterilizzazione a raggi UV C, premere il pulsante corrispondente. La sterilizzazione si attiva solo quando il coperchio del dispositivo è chiuso. L'avvio della sterilizzazione è indicato da un segnale acustico (un beep) e dall'accensione della spia blu.

Il processo di sterilizzazione dura 10 min. La fine della sterilizzazione è indicata da un segnale acustico (due beep) e dallo spegnimento della spia blu. Si raccomanda di sterilizzare la mascherina in due cicli: prima da un lato; poi dall'altro.

Per avviare l'aromaterapia, premere il pulsante corrispondente. L'avvio dell'aromaterapia è indicato da un segnale acustico (un beep) e dall'accensione della spia verde. Il processo di aromaterapia dura 10 min. La fine dell'aromaterapia è indicata da un altro segnale acustico (due beep) e dallo spegnimento della spia verde. Il serbatoio per gli oli essenziali si trova nel vano portaoggetti e ha una capacità massima di 4 gocce.

Avvertenze generali

Le funzioni di sterilizzazione e aromaterapia si possono utilizzare contemporaneamente.

Utilizzare il cavo di alimentazione fornito in dotazione. L'utilizzo di un cavo non originale può compromettere il normale funzionamento dello sterilizzatore.

È possibile scegliere l'adattatore di potenza esterno. La corrente in ingresso non deve essere inferiore a 1A. In caso contrario, si potrebbe compromettere l'efficacia dello sterilizzatore.

La quantità di oli essenziali per il rabbocco del serbatoio non deve superare le 4 gocce. Utilizzare oli essenziali di origine vegetale o altri liquidi non corrosivi per evitare di danneggiare il dispositivo.

POSIZIONE CORRETTA

con mascherina GVS FFP3/N99

con filtri GVS Elipse P3/P100

Descrizione

Il prodotto è uno sterilizzatore multifunzione per mascherine e piccoli oggetti dotato di funzione di sterilizzazione e aromaterapia. L'utilizzo dei raggi ultravioletti elimina batteri, virus, ecc. da varie superfici.
Una dose di raggi UV C applicata per 10 min è in grado di disattivare il batteriofago MS 2, l'Escherichia coli, ilTritirachium album, lo stafilococco aureo e altri microrganismi comuni. Il processo di sterilizzazione ha un'efficacia del 99%.

Il dispositivo è dotato di due lampade germicide a raggi UV. Il raggio UV è in grado di raggiungere contemporaneamente la superficie superiore e inferiore dell'oggetto da sterilizzare.

I raggi UV sono un metodo di sterilizzazione sicuro e ampiamente utilizzato in molti settori, come l'industria alimentare, la medicina, l'industria farmaceutica, l'ingegneria chimica, l'elettronica, ecc.

CE FC RoHS

Testato e certificato a norma CE
Testato e certificato a norma RoHS
Testato e certificato a norma FCC

Ambito di applicazione

Il prodotto trova impiego su gran parte degli oggetti di piccole dimensioni come le mascherine, i telefoni cellulari, gli auricolari Bluetooth, la biancheria, le mascherine chirurgiche, le calze, gli orologi, gli spazzolini da denti, i gioielli, le chiavi, ecc.

Contenuto della confezione

Sterilizzatore, istruzioni, cavo USB esterno di alimentazione, panno per la pulizia dei telefoni cellulari.

Specifiche e parametri

Ingresso nominale: CC 5V/1A
Potenza di sterilizzazione: 1,5 W
Potenza dell'aromaterapia: 1 W
Potenza massima: 2 W
Temperatura di esercizio: -10°C +45°C

Lunghezza d'onda dei raggi ultravioletti: 253,7 nm
Peso netto: 250 g
Peso lordo: 600 g
Dimensioni esterne: 231 x 127 x 47 mm
Dimensioni interne: 199 x 105 x 30 mm

Durata del prodotto: l'utilizzo massimo per la lampada a LED della scatola è di 5.000 ore

ATTENZIONE

Il mancato rispetto delle istruzioni può causare danni al prodotto

Dopo l'acquisto del prodotto, attenersi alle norme di sicurezza per i bambini.

Non guardare direttamente la lampada UV all'interno del prodotto.

Impedire all'acqua o all'umidità di penetrare nel prodotto.

Non esporre il prodotto alla luce solare diretta e non utilizzarlo in luoghi caldi o umidi.

Tenere il prodotto pulito.

Questo prodotto non è impermeabile. Non lavare il prodotto, né strofinarlo con un panno umido.

Non cortocircuitare, né smontare il prodotto.

Non utilizzare il prodotto vicino a sostanze infiammabili come vernici o aerosol.

Norme di sicurezza per i bambini

1. Dopo l'acquisto del prodotto, attenersi alle norme di sicurezza per i bambini.
2. Procedere con delicatezza nelle operazioni di apertura e chiusura dell'involucro.
3. Evitare che i bambini immergano il prodotto nell'acqua o lo utilizzino come un giocattolo.
4. La lampada a raggi UV potrebbe attivarsi in caso di avaria del prodotto o se l'involucro è aperto. In questi casi, non guardare direttamente la lampada di sterilizzazione.
5. Il prodotto non deve essere smontato, né fatto cadere. Attenersi alle norme di sicurezza per i bambini.

Avvertenza

Il mancato rispetto delle istruzioni può causare lesioni gravi o danni al prodotto.

1. Non utilizzare il prodotto per finalità diverse dalla sterilizzazione.
2. In caso di problemi di funzionamento durante l'utilizzo, non smontare il prodotto e contattare il centro di assistenza per la riparazione.
3. Utilizzare un adattatore Micro Spin (5Vcc/1A) con certificazione CE. (rischio di esplosione o di incendio).
4. Se il prodotto risulta danneggiato, contattare GVS S.p.A. oppure rivolgersi ad un tecnico qualificato.
5. Non utilizzare adattatori con potenza superiore a 5V, anche se certificati CE (soprattutto per i caricatori ad alta velocità, valori eccessivi di voltaggio e corrente possono causare danni al prodotto o incendi).

GVS Filter Technology

Il Gruppo GVS è tra i principali produttori di sistemi di microfiltrazione. GVS Filter Technology produce una vasta gamma di filtri e componenti, oltre ad innovativi media filtranti sviluppati e prodotti internamente da GVS che coprono numerose applicazioni nel settore Healthcare & Life Sciences, Energy & Mobility e Health & Safety.

GVS dispone di numerosi centri di sviluppo e stabilimenti di produzione in tutto il mondo in cui realizza prodotti per la sicurezza che vengono sottoposti a controlli rigorosissimi per garantirne la conformità agli standard internazionali.

Le nostre tecnologie a sostegno della vita garantiscono la sicurezza negli ambienti più critici

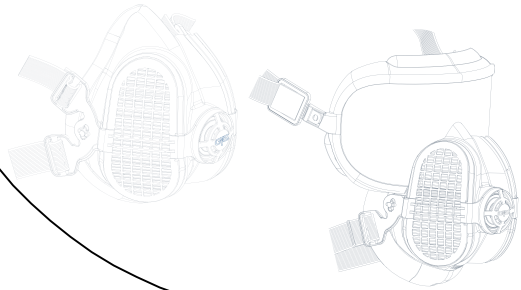

www.gvs.com

GVS S.p.A. - Via Roma, 50
40069 Zola Predosa (Bologna) - Italy
Tel. +39 051 6176311
e-mail: gvs@gvs.com

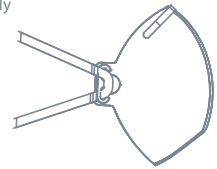

Stérilisateur multifonction de masques faciaux et de petits objets (instructions)

Model No.: TC-ST05 SPM900

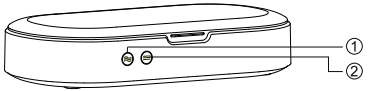

1 Bouton Aromathérapie

2 Bouton Stérilisation

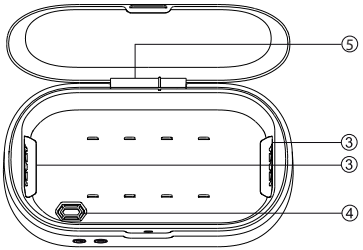

5 Mise en marche

3 Tube ultraviolet

4 Entrée du liquide d'aromathérapie

Introduction aux fonctions du dispositif

(Fournir une alimentation de 5V/1A à l'appareil au moment de l'utilisation ; l'appareil n'a pas de batterie intégrée)

Afin de démarrer la stérilisation avec le rayonnement UV C, appuyer sur la touche de stérilisation. La stérilisation est uniquement en marche lorsque le couvercle du boîtier est fermé. Le début de la stérilisation est indiqué par la sonnerie (un bip) et par l'allumage de la diode bleue.

La stérilisation dure 10 minutes. La fin de la stérilisation est indiquée par la sonnerie (deux bips) et par l'extinction de la diode bleue. En cas de stérilisation de masque facial, il est recommandé de stériliser le masque en deux cycles : d'abord un côté puis l'autre côté du masque.

Pour commencer l'aromathérapie, appuyer sur la touche aromathérapie. Le début de l'aromathérapie est indiqué par la sonnerie (un bip) et par l'allumage de la diode verte. L'aromathérapie dure 10 minutes. La fin de l'aromathérapie est indiquée par la sonnerie (deux bips) et par l'extinction de la diode verte. Le boîtier de l'huile essentielle se trouve dans le compartiment et son volume est d'environ 4 gouttes.

Considérations

Les fonctions d'aromathérapie et de stérilisation peuvent être utilisées en même temps.

Utiliser le câble d'alimentation original. Un câble d'alimentation non original pourrait affecter le fonctionnement normal du stérilisateur.

Il est possible d'utiliser l'adaptateur secteur externe. Le courant d'entrée n'est pas inférieur à 1A. Dans le cas contraire, cela affectera l'efficacité du stérilisateur.

La quantité d'huile essentielle ajoutée dans le boîtier d'huile essentielle ne devrait pas excéder 4 gouttes. Utiliser l'huile essentielle de plante ou un autre liquide non corrosif pour éviter d'endommager le matériel.

POSITION CORRECTE

avec un masque GVS FFP3/N99

avec des filtres GVS Elipse P3/P100

Description

Ce produit est un stérilisateur multifonction de masques faciaux et de petits objets et exécute les fonctions de stérilisation et d'aromathérapie. L'utilisation du rayonnement ultraviolet tue les bactéries, les virus, etc., présents sur divers objets.
La dose de rayonnement UV C fournie en 10 minutes est en mesure de désactiver le bactériophage MS2, l'Escherichia coli, le Tritirachium album, le staphylocoque doré et d'autres microorganismes communs. L'efficacité de la stérilisation atteint plus de 99 %.

Le produit est équipé de deux lampes germicides ultraviolettes. Ainsi, le rayon ultraviolet peut couvrir la surface supérieure et inférieure du l'objet à stériliser en même temps.

Le rayonnement ultraviolet est une méthode de stérilisation sûre et largement utilisé dans de nombreux domaines, tels que l'industrie alimentaire, la médecine, la pharmacie, le génie chimique, l'électronique, etc.

CE FC RoHS

Testato e certificato a norma CE
Testato e certificato a norma RoHS
Testato e certificato a norma FCC

Champ d'application

La plupart des petits articles, tels que les masques faciaux, les téléphones portables, les écouteurs Bluetooth, les sous-vêtements, les masques de gaz, les chaussettes, les montres, les brosses à dents, les bijoux, les clés, etc.

Contenu de l'emballage

Stérilisateur, instructions, câble USB d'alimentation externe, chiffon de nettoyage de téléphone portable.

Précisions et paramètres

Puissance nominale : 5V/1A CC
Puissance de stérilisation 1,5 W
Puissance d'aromathérapie 1 W
Puissance maximale : 2 W
Température de fonctionnement : -10°C +45°C
Longueur d'onde ultraviolette : 253,7 nm
Poids net : 250 g
Poids brut : 600 g
Dimensions d'encombrement : 231 x 127 x 47 mm
Dimensions internes : 199 x 105 x 30 mm

Durée de vie du produit: l'utilisation maximale du boîtier lampe LED est de 5000 heures

CAUTION

Lorsque le produit est endommagé suite à une violation des instructions

- Après l'achat de ce produit, une formation concernant la sécurité doit être fournie aux enfants.
- Ne pas regarder directement la lampe UV à l'intérieur du produit.
- Empêcher toute entrée d'eau ou d'humidité dans le produit.
- Ne pas utiliser le produit à la lumière direct du soleil, en pleine chaleur ou dans un lieu humide.
- Maintenir la propreté du produit.
- Ce produit n'est pas résistant à l'eau. Ne pas le laver ou l'essuyer avec un chiffon humide.
- Ne pas secouer ou démonter le produit.
- Ne pas utiliser le produit à proximité de substances inflammables, comme de la peinture ou un spray.

Formation concernant la sécurité pour les enfants

1. Après l'achat de ce produit, une formation concernant la sécurité doit être fournie aux enfants.
2. Ouvrir et fermer doucement le clapet lors de l'ouverture et de la fermeture de la boîte.
3. Ne pas laisser les bambins ou les enfants utiliser le produit dans l'eau ou comme un jouet.
4. La lampe de stérilisation ultraviolette peut être activée en cas de dysfonctionnement du produit ou d'ouverture de la boîte. Dans ce cas, ne pas regarder directement la lampe de stérilisation.
5. Ne pas démonter ou jeter le produit, une formation concernant la sécurité doit être fournie aux enfants.

Avertissements

Une violation de ces instructions peut conduire à de sérieuses blessures ou à un endommagement du produit.

1. Ne pas utiliser ce produit, sauf à des fins de stérilisation.
2. En cas de problème lors de l'utilisation du produit, ne pas démonter le produit et contacter le centre SAV pour qu'il soit traité avant utilisation.
3. Utiliser un adaptateur DE Micro Spin (5VDC/1A) certifié CE. (risque d'explosion ou d'incendie).
4. Si le produit est endommagé, contacter GVS S.p.A. ou consulter un ingénieur agréé.
5. Ne pas utiliser d'adaptateurs DE de plus de 5V, même s'ils sont certifiés CE (en particulier pour les chargeurs à grande vitesse, une tension et un courant excessifs risquent d'endommager le produit ou de provoquer un incendie).

GVS Filter Technology

Le groupe GVS est l'un des principaux fabricants mondiaux de dispositifs de microfiltration. GVS Filter Technology produit une large gamme de filtres et de composants, y compris le développement de média filtrant innovant et interne au sein de GVS, couvrant de nombreuses applications dans les secteurs de la Santé et des Sciences de la vie, de l'Énergie et de la Mobilité, et de la Santé et de la Sécurité.

GVS conçoit et fabrique dans plusieurs endroits du monde des produits pour la sécurité afin de répondre aux contrôles les plus stricts pour s'assurer que les produits sont conformes aux normes requises dans le monde entier.

Notre technologie soutient la vie et garantit la sécurité dans les environnements les plus critiques

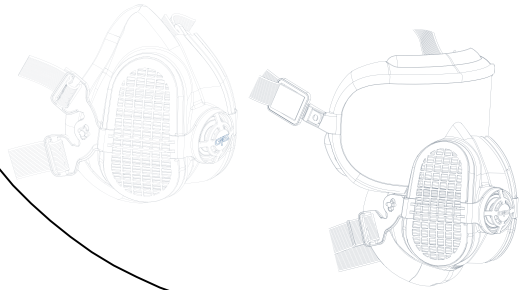

www.gvs.com

GVS S.p.A. - Via Roma, 50
40069 Zola Predosa (Bologna) - Italy
Tel. +39 051 6176311
e-mail: gvs@gvs.com

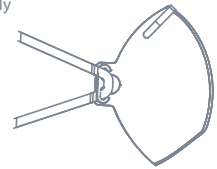

Multifunktions-Sterilisator für Gesichtsmasken und kleinere Gegenstände (Anleitung)

Mod.-Nr.: TC-ST05 SPM900

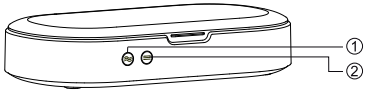

1 Aromatherapieschalter

2 Sterilisationsschalter

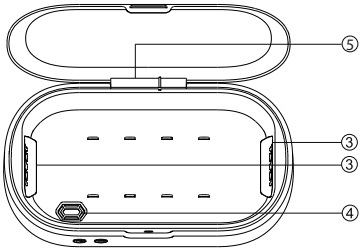

5 Power Anschluss

3 Ultraviolettröhre

4 Einlass für Aromatherapieflüssigkeit

Einführung in die Funktionen des Geräts

Während der Benutzung des Geräts muss eine 5V/1A-Stromversorgung gewährleistet sein. Das Gerät hat keine integrierte Batterie.

Um die Sterilisation mit der UV-C-Strahlung zu starten, drücken Sie die Sterilisationstaste. Die Sterilisation ist nur dann aktiv, wenn der Deckel der Box geschlossen ist. Der Beginn der Sterilisation wird durch das Einschalten des Summers (ein Piepton) und der blauen Leuchte angezeigt.

Die Sterilisationszeit beträgt 10 Minuten. Das Ende der Sterilisation wird durch das Ausschalten des Summers (zwei Pieptöne) und der blauen Leuchte angezeigt. Im Fall der Sterilisation von Gesichtsmasken wird empfohlen, die Maske in zwei Zyklen zu sterilisieren – zunächst auf der einen Seite und dann auf der anderen Seite der Maske.

Um die Aromatherapie zu starten, drücken Sie die Aromatherapietaste. Der Beginn der Aromatherapie wird durch das Einschalten des Summers (ein Piepton) und der grünen Leuchte angezeigt. Die Aromatherapiezeit beträgt zehn Minuten. Das Ende der Aromatherapie wird durch das Ausschalten des Summers (zwei Pieptöne) und der grünen Leuchte angezeigt. Der Behälter für das ätherische Öl befindet sich im Inneren der Kammer und das Volumen beträgt etwa vier Tropfen.

Bemerkungen

Die Sterilisations- und Aromatherapiefunktion kann gleichzeitig verwendet werden.
Bitte verwenden Sie das Original-Stromkabel. Ein Nicht-Original-Stromkabel kann den normalen Betrieb des Sterilisators beeinträchtigen. Ein externes USB Netzkabel kann verwendet werden.
Der Eingangsstrom darf nicht weniger als 1A betragen.
Andernfalls wird die Leistung des Sterilisators beeinträchtigt.
Die Menge des Essenzöls, die in den Essenzölbehälter gegeben wird, sollte vier Tropfen nicht überschreiten. Bitte verwenden Sie nur ätherisches Pflanzenöl oder eine andere nicht ätzende Flüssigkeit, um Schäden am Gerät zu vermeiden.

KORREKTE POSITIONIERUNG

mit GVS Maske FFP3/N99

mit GVS Elipse Filtern P3/P100

Beschreibung

Bei dem Produkt handelt es sich um einen Multifunktions-Sterilisator für Gesichtsmasken und kleinere Gegenstände, das mit einer Sterilisations- und Aromatherapiefunktion ausgestattet ist. Durch Verwendung einer UV-Strahlung werden u.a. Bakterien und Viren auf unterschiedlichsten Gegenständen abgetötet. Die Dosis der in 10 Minuten bereitgestellten UV-C-Strahlung ist in der Lage, MS-2-Bakteriophagen, Escherichia coli, Tritirachium album, Staphylococcus aureus und andere häufige Mikroorganismen zu beseitigen. Die Sterilisationseffizienz beträgt über 99 Prozent.

Das Produkt ist mit zwei keimtötenden UV-Lampen ausgestattet. Daher können die UV-Strahlen die Ober- und Unterseite des zu sterilisierenden Gegenstands gleichzeitig bedecken.

Die UV-Strahlung ist eine sichere Sterilisationsmethode und wird in vielen Bereichen, wie etwa in der Lebensmittelindustrie, Medizin, Pharmazie, Chemietechnik, Elektronik usw., eingesetzt.

CE FC RoHS

Bestandene Prüfung und Zertifizierung von CE
Bestandene Prüfung und Zertifizierung von RoHS
Bestandene Prüfung und Zertifizierung von FCC

Anwendungsbereiche

Für viele kleinere Artikel, wie etwa Gesichtsmasken, Mobiltelefone, Bluetooth-Kopfhörer, Unterwäsche, Mullmasken, Socken, Uhren, Zahnbürste, Schmuck, Schlüssel usw.

Packungsinhalt

Sterilisator, Anleitung, externe USB-Stromversorgung, Handy-Reinigungstuch

Spezifikation und Parameter

Nennleistung: DC 5 V / 1 A
Sterilisationsleistung: 1,5 W
Aromatherapieleistung: 1 W
Maximale Leistung: 2 W
Betriebstemperatur: –10 °C +45 °C

UV-Länge: 253,7 nm
Nettogewicht: 250 g
Bruttogewicht: 600 g
Außenmaße: 231 × 127 × 47 mm
Innenmaße: 199 × 105 × 30 mm

Produktlebendauer: Die maximale Nutzung der LED-Lampenbox beträgt 5.000 Stunden

VORSICHT

Bei Verletzung der Anweisungen kann ein Produktschaden auftreten.

- Nach dem Kauf dieses Produktes muss eine Sicherheitseinweisung für Kinder durchgeführt werden.
- Schauen Sie nicht direkt in die UV-Lampe im Inneren des Produkts.
- Lassen Sie weder Wasser noch Feuchtigkeit in das Produkt eindringen.
- Nicht bei direkter Sonneneinstrahlung, Hitze oder an feuchten Orten verwenden.
- Bitte halten Sie das Produkt sauber.
- Dieses Produkt ist nicht wasserdicht. Nicht mit einem nassen Mopp waschen oder abwischen.
- Dieses Produkt darf nicht geschüttelt oder zerlegt werden.
- Verwenden Sie das Produkt nicht in der Nähe von entflammbaren Stoffen wie Farbe oder Spray.

Sicherheitseinweisung für Kinder

1. Nach dem Kauf dieses Produktes muss eine Sicherheitseinweisung für Kinder durchgeführt werden.
2. Öffnen und Schließen Sie den Deckel der Box vorsichtig.
3. Lassen Sie Kleinkinder und Kinder das Produkt nicht in Wasser tauchen und es darf auch nicht als Spielzeug benutzt werden.
4. Die UV-Sterilisationslampe könnte bei einer Fehlfunktion oder bei geöffneter Box aktiviert werden. Blicken Sie in diesem Fall nicht direkt in die Sterilisationslampe.
5. Zerlegen oder werfen Sie das Produkt nicht.

Warnung

Die Missachtung der Anweisungen kann zu schweren Verletzungen oder Produktschäden führen.

1. Verwenden Sie dieses Produkt nur zu Sterilisationszwecken.
2. Wenn beim Vorgang, beim dem das Produkt verwendet wird, irgendein Problem auftritt zerlegen Sie das Produkt nicht und wenden Sie sich an GVS, bevor Sie es wiederverwenden.
3. Verwenden Sie einen Micro 5Pin DC Adapter (5 V DC / 1 A) mit CE-Zertifizierung (Explosions- und Brandgefahr).
4. Wenn das Produkt beschädigt ist, kontaktieren Sie bitte GVS S.p.A. oder wenden Sie sich an einen zertifizierten Techniker.
5. Verwenden Sie keine D/C Adapter mit mehr als 5 V, auch wenn diese CE-zertifiziert sind (insbesondere bei Schnellladegeräten besteht bei zu hoher Spannung und zu hohem Strom die Gefahr von Produktschäden oder Feuer).

GVS Filter Technology

Die GVS Group ist einer der weltweit führenden Hersteller von Mikrofiltrationsgeräten. GVS Filter Technology produziert eine breite Palette von Filtern und Komponenten, einschließlich der innovativen GVS-internen Entwicklung von Filtrationsmedien, die zahlreiche Anwendungen in den Bereichen Gesundheitswesen und Biowissenschaften, Energie und Mobilität sowie Gesundheit und Sicherheit abdecken.

GVS konzipiert und fertigt an mehreren weltweiten Standorten Produkte für die Sicherheit, um die strengsten Kontrollen zu erfüllen und sicherzustellen, dass die Produkte den geforderten Standards weltweit entsprechen.

Unsere Technologie unterstützt Leben und garantiert Sicherheit in den kritischsten Umgebungen

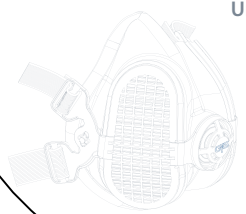

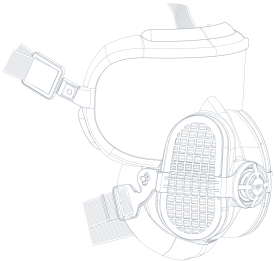

www.gvs.com

GVS S.p.A. - Via Roma, 50
40069 Zola Predosa (Bologna) - Italy
Tel. +39 051 6176311
e-mail: gvs@gvs.com

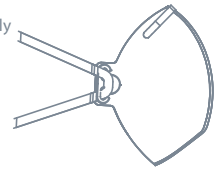

Esterilizador multifuncional de mascarillas y objetos pequeños (instrucciones)

Model No.: TC-ST05 SPM900

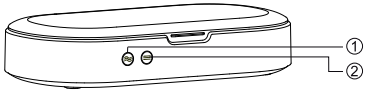

1 Interruptor de aromaterapia

2 Interruptor de esterilización

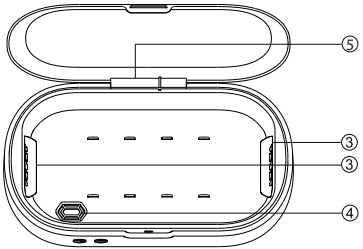

5 Entrada de corriente

3 Tubo ultravioleta

4 Entrada del líquido de aromaterapia

Introducción a las funciones del dispositivo

(Proporcione una entrada de alimentación de 5V/1A al dispositivo en el momento de su uso; el dispositivo no tiene una batería incorporada)

Para iniciar la esterilización con la radiación UV-C, presione la tecla de esterilización. La esterilización se activa sólo cuando la tapa de la caja está cerrada. El inicio de la esterilización se indica mediante un sonido agudo y un indicador luminoso azul.

El tiempo de esterilización es de 10 minutos. El final de la esterilización se indica mediante dos pitidos y el apagado del indicador luminoso azul. En el caso de la esterilización de una mascarilla, se recomienda esterilizar la mascarilla en dos ciclos; el primero por un lado y el segundo por el otro lado de la mascarilla.

Para iniciar la aromaterapia, presione la tecla de aromaterapia. El inicio de la aromaterapia se indica mediante un sonido agudo y un indicador luminoso verde. El tiempo de aromaterapia es de 10 minutos. El final de la aromaterapia se indica mediante dos pitidos y el apagado del indicador luminoso verde. El depósito de aceite esencial está dentro de la cámara y su volumen es de unas 4 gotas.

Consideraciones

Las funciones de esterilización y aromaterapia pueden utilizarse al mismo tiempo.

Utilice el cable de alimentación original. Un cable de alimentación diferente puede afectar al funcionamiento normal del esterilizador.

Puede seleccionar el adaptador de alimentación externa. La corriente de entrada no debe ser inferior a 1A. De lo contrario, afectará a la eficiencia del esterilizador.

La cantidad de aceite esencial que se añade al depósito de aceite esencial no debe superar las 4 gotas. Utilice aceite esencial vegetal u otro líquido no corrosivo para evitar daños en el equipo.

POSICIÓN CORRECTA

con mascarilla GVS FFP3/N99

con filtros GVS Elipse P3/P100

Descripción

El producto es un esterilizador multifuncional de mascarillas y objetos pequeños, y cuenta con las funciones de esterilización y aromaterapia. El uso de la radiación ultravioleta elimina bacterias, virus, etc. en diversos objetos.
La dosis de radiación UV-C suministrada en 10 minutos es capaz de desactivar el bacteriófago MS 2, Escherichia coli, Tritirachium album, Staphylococcus aureus y otros microorganismos comunes. La eficiencia de esterilización supera el 99 %.

El producto tiene dos lámparas ultravioletas germicidas. Por lo tanto, la radiación ultravioleta puede cubrir las superficies superior e inferior del objeto que se está esterilizando al mismo tiempo.

La radiación ultravioleta es un método de esterilización seguro y se utiliza ampliamente en muchos campos, como la industria alimentaria, la medicina, la industria farmacéutica, la ingeniería química, la electrónica, etc.

CE FC RoHS

Conforme CE.
Conforme RoHS.
Conforme FCC.

Ámbito de aplicación

La mayoría de los objetos pequeños, como mascarillas, teléfonos móviles, auriculares bluetooth, ropa interior, mascarillas de gasa, calcetines, relojes, cepillos de dientes, joyas, llaves, etc.

Contenido del paquete

Esterilizador, instrucciones, cable de alimentación USB externo, paño de limpieza para teléfonos móviles.

Especificaciones y parámetros

Entrada nominal: CC 5V/1A
Potencia de esterilización: 1,5 W
Potencia de aromaterapia: 1 W
Potencia máxima: 2 W
Temperatura de funcionamiento: -10°C +45°C

Longitud de onda ultravioleta: 253,7 nm
Peso neto: 250 g
Peso bruto: 600 g
Tamaño exterior: 231 x 127 x 47 mm
Tamaño interior: 199 x 105 x 30 mm

Vida útil: el uso máximo para la lámpara LED es 5.000 horas

PRECAUCIONES

El producto puede dañarse si no se cumplen las instrucciones

- Después de adquirir el producto, debe explicar las indicaciones de seguridad a los niños.
- No mire directamente a la lámpara UV en el interior del producto.
- No permita que entre agua o humedad en el producto.
- No utilice el producto en lugares con luz solar directa, calor o humedad.
- Mantenga el producto limpio.
- Este producto no es a prueba de agua. No lave ni limpie el producto con un paño húmedo.
- No golpee ni desmonte el producto.
- No utilice el producto cerca de sustancias inflamables como pinturas o aerosoles.

Indicaciones de seguridad para los niños

1. Después de adquirir el producto, debe explicar las indicaciones de seguridad a los niños.
2. Al abrir y cerrar la caja, trate la tapa con delicadeza.
3. No permita que los bebés o los niños mojen el producto con agua o lo usen como un juguete.
4. La lámpara de esterilización ultravioleta puede activarse si el producto funciona mal o si la caja se abre. En tal caso, no mire directamente a la lámpara de esterilización.
5. No desmonte ni tire el producto.

Advertencias

El incumplimiento de las instrucciones puede provocar lesiones graves o daños en el producto.

1. No utilice este producto excepto para fines de esterilización.
2. Si hay algún problema con el funcionamiento al usar el producto, no lo desmonte y póngase en contacto con el centro de A/S para su procesamiento antes de usarlo.
3. Utilice un adaptador Micro Spin de (5Vdc/1A) con certicación CE (riesgo de explosión o incendio).
4. Si el producto está dañado, póngase en contacto con GVS S.p.A. o consulte a un ingeniero certificado.
5. No utilice adaptadores por encima de los 5 V, aunque cuenten con certificación CE (especialmente para los cargadores rápidos, el voltaje y la corriente excesivos provocarán daños en el producto o incendio).

GVS Filter Technology

El Grupo GVS es uno de los líderes mundiales en la fabricación de dispositivos de microfiltración. GVS Filter Technology produce una amplia gama de filtros y componentes, para los sectores Sanidad, Ciencias Biológicas, Energía y Seguridad Laboral.
GVS diseña y fabrica en plantas alrededor del mundo productos seguros y cumple con los controles más estrictos para asegurar que los productos sean conforme a las normas requeridas.

Nuestra tecnología protege la vida y garantiza la seguridad en los entornos más críticos

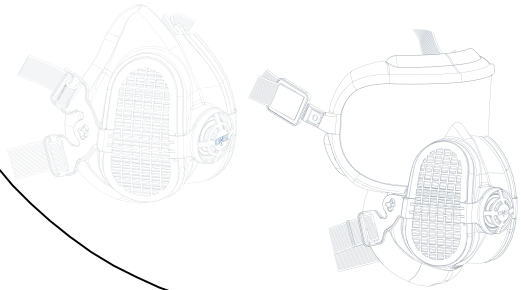

www.gvs.com
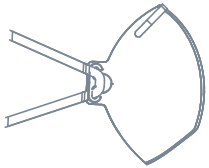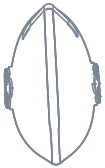
GVS S.p.A. - Via Roma, 50
40069 Zola Predosa (Bologna) - Italy
Tel. +39 051 6176311
e-mail: gvs@gvs.com